



Informe de Prensa

Evolución de la Producción, Exportaciones
y Ventas a Concesionarios



IVECO



Mercedes-Benz
Camiones y Buses



VOLKSWAGEN
GROUP ARGENTINA

Resumen enero 2025



Producción
30.058 u.

La producción nacional de Enero registró una baja del 20,9% respecto de Diciembre y un ascenso del 32,7% con relación a igual mes del año pasado.



Exportaciones
11.132 u.

Las exportaciones de Enero tuvieron una baja del 58,3% con relación a Diciembre y un descenso del 27,3% con relación a igual mes del año anterior.



Ventas
Mayoristas
34.089 u.

Las ventas a concesionarios de Enero tuvieron una baja del 31,1% respecto de Diciembre y un ascenso del 113,8% con relación a igual mes del año pasado.

Producción

Automóviles y Comerciales Livianos

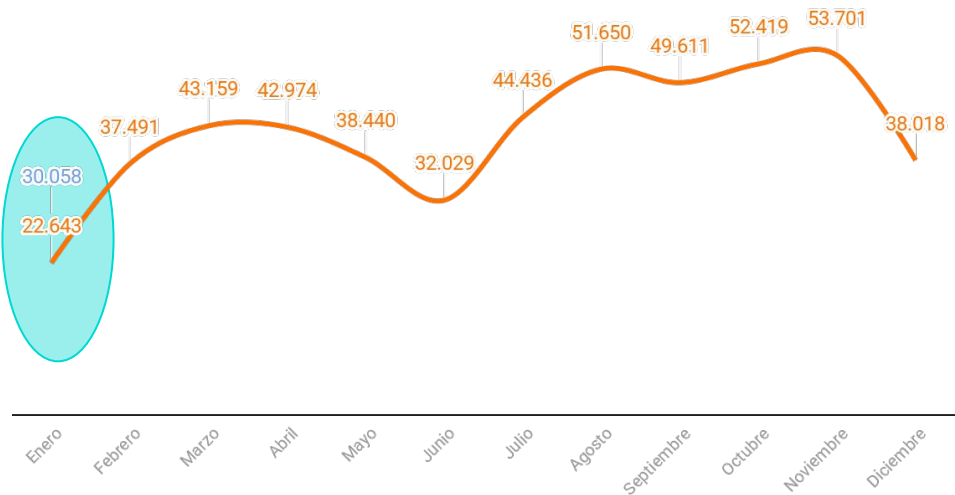
(En unidades)



02

	2024	2025	Dif. Absoluta	Dif. Relativa
Enero	22.643	30.058	7.415	32,7%
Febrero	37.491			
Marzo	43.159			
Abril	42.974			
Mayo	38.440			
Junio	32.029			
Julio	44.436			
Agosto	51.650			
Septiembre	49.611			
Octubre	52.419			
Noviembre	53.701			
Diciembre	38.018			
Total	506.571			

La producción nacional de Enero registró una baja del 20,9% respecto de Diciembre y un ascenso del 32,7% con relación a igual mes del año pasado.



Fuente: ADEFA

2024 2025

Producción por segmento

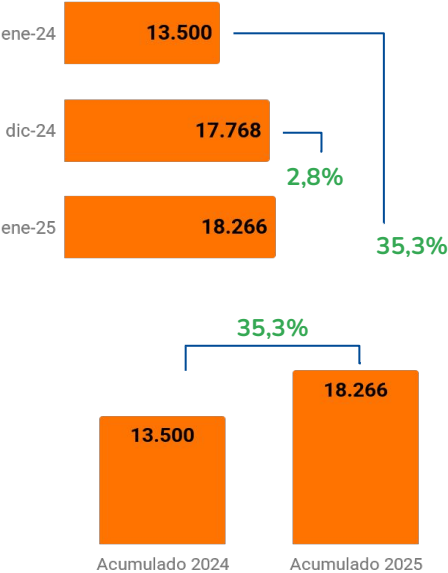
Automóviles y Comerciales Livianos

(En unidades)



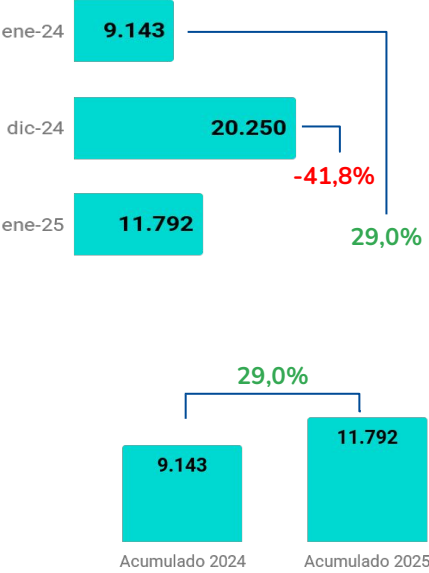
03

Automóviles



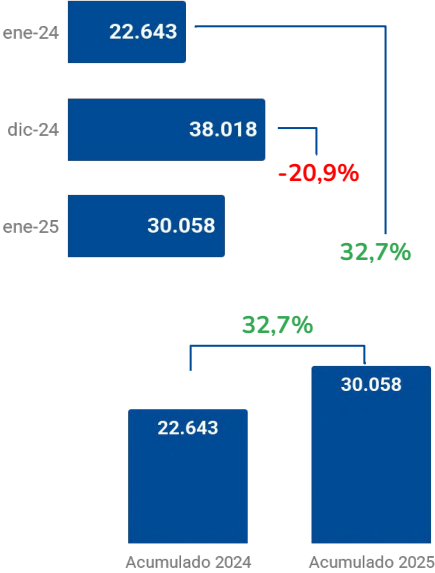
Automóviles: vehículos de hasta 1.500 kg de capacidad de carga destinados al transporte de personas

Utilitarios



Utilitarios: vehículos de hasta 1.500 kg de capacidad de carga con destino comercial

Total



Fuente: ADEFA

Exportaciones Automóviles y Comerciales Livianos (En unidades)

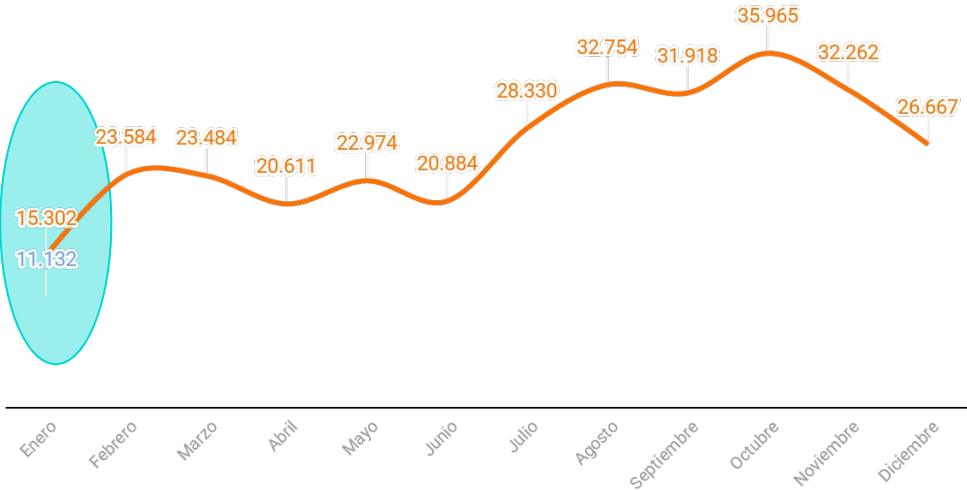


04

	2024	2025	Dif. Absoluta	Dif. Relativa
Enero	15.302	11.132	-4.170	-27,3%
Febrero	23.584			
Marzo	23.484			
Abril	20.611			
Mayo	22.974			
Junio	20.884			
Julio	28.330			
Agosto	32.754			
Septiembre	31.918			
Octubre	35.965			
Noviembre	32.262			
Diciembre	26.667			
Total	314.735			

Las exportaciones de Enero tuvieron una baja del 58,3% con relación a Diciembre y un descenso del 27,3% con relación a igual mes del año anterior.

Las exportaciones del mes de Enero representan un 37,0% de la producción del mismo mes.



Fuente: ADEFA

2024 2025

Exportaciones por destino

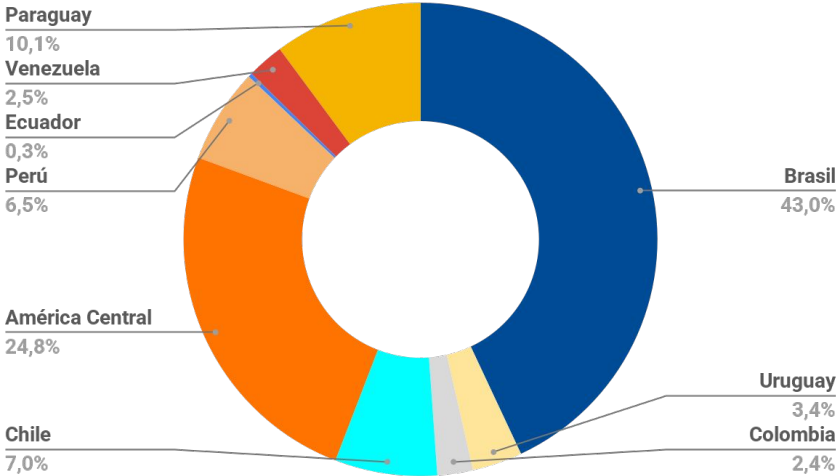
Automóviles y Comerciales Livianos

(En unidades)



50

Exportaciones por principales destinos en unidades			
Países	Ac. 2025	Part. %	Var. 2025/2024
Brasil	4.790	43,0%	-6.427
México	0	0,0%	0
Uruguay	380	3,4%	103
Colombia	270	2,4%	-474
Resto América	0	0,0%	-112
Europa	0	0,0%	0
Chile	776	7,0%	-61
Asia	0	0,0%	0
África	0	0,0%	0
América Central	2.758	24,8%	2.241
Oceanía	0	0,0%	0
Perú	720	6,5%	-389
Ecuador	30	0,3%	18
Venezuela	280	2,5%	63
Paraguay	1.128	10,1%	868
Total	11.132	100,00%	-4.170



- América Central incluye a los siguientes países: Honduras, Aruba, Panamá, Costa Rica, Haití, Curacao, Rep. Dominicana, El Salvador, Nicaragua, Curacao, St. Marteen, Bahamas y Guatemala.

Exportaciones por segmento

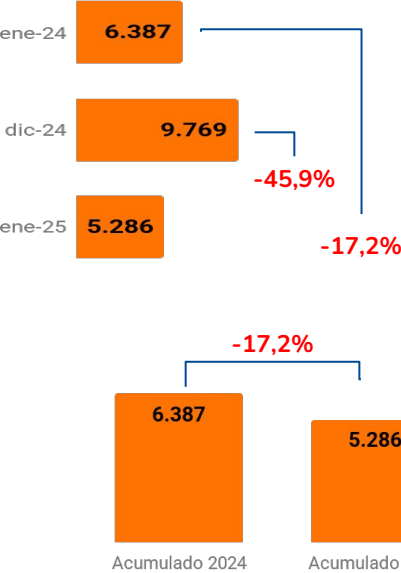
Automóviles y Comerciales Livianos

(En unidades)



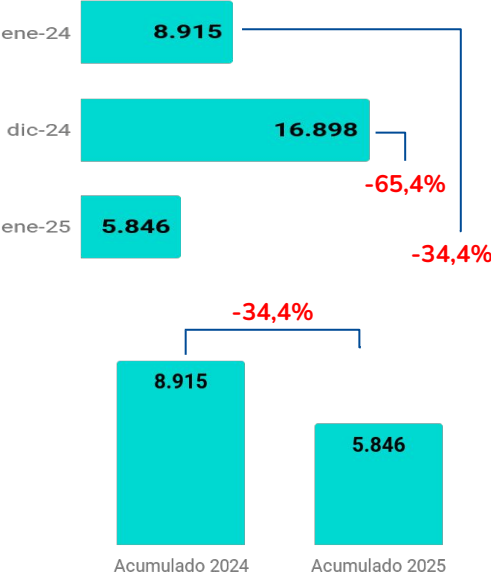
06

Automóviles



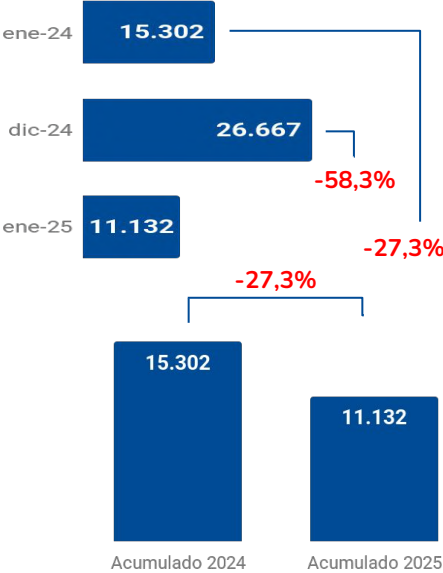
Automóviles: vehículos de hasta 1.500 kg de capacidad de carga destinados al transporte de personas

Utilitarios



Utilitarios: vehículos de hasta 1.500 kg de capacidad de carga con destino comercial

Total



Fuente: ADEFA

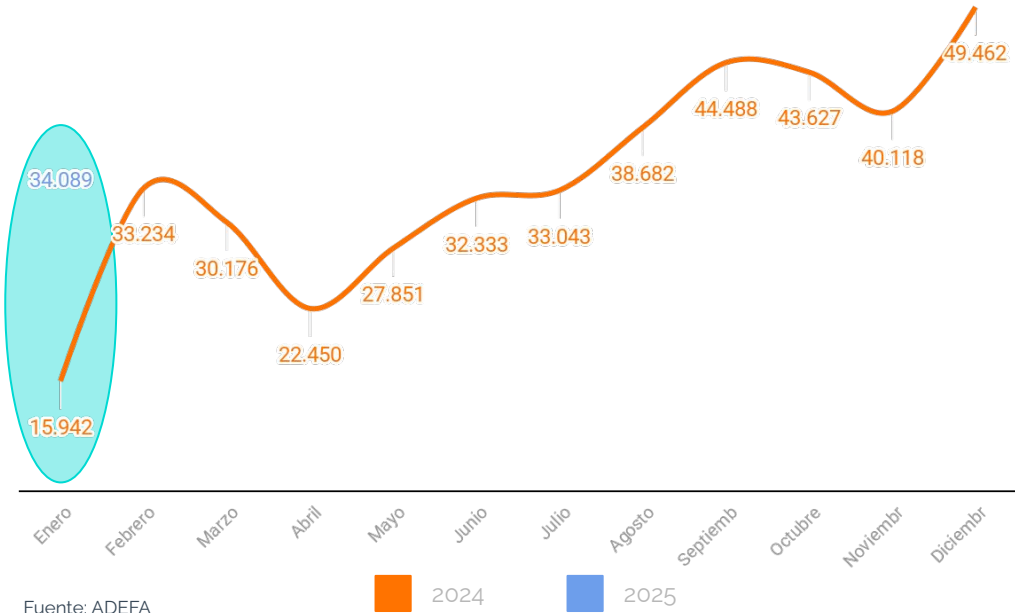
Ventas a Concesionarios Automóviles y Comerciales Livianos (En unidades)



70

	2024	2025	Dif. Absoluta	Dif. Relativa
Enero	15.942	34.089	18.147	113,8%
Febrero	33.234			
Marzo	30.176			
Abril	22.450			
Mayo	27.851			
Junio	32.333			
Julio	33.043			
Agosto	38.682			
Septiembre	44.488			
Octubre	43.627			
Noviembre	40.118			
Diciembre	49.462			
Total	411.406			

Las ventas a concesionarios de Enero tuvieron una baja del 31,1% respecto de Diciembre y un ascenso del 113,8% con relación a igual mes del año pasado.



Ventas a Concesionarios por segmento

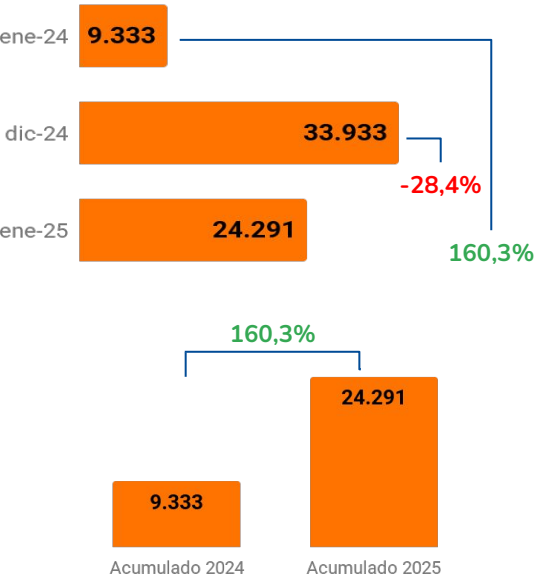
Automóviles y Comerciales Livianos

(En unidades)



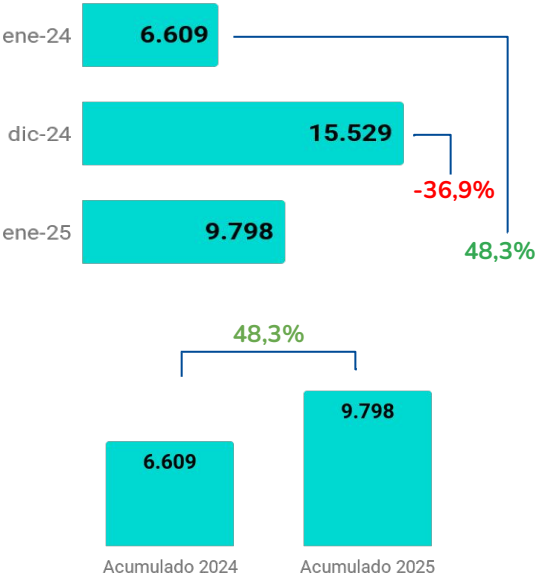
08

Automóviles



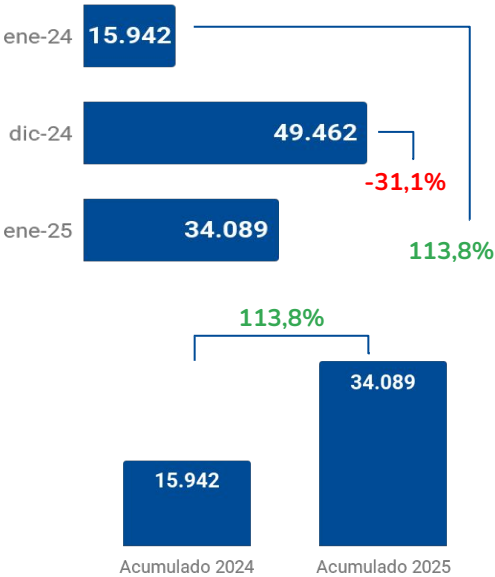
Automóviles: vehículos de hasta 1.500 kg de capacidad de carga destinados al transporte de personas

Utilitarios



Utilitarios: vehículos de hasta 1.500 kg de capacidad de carga con destino comercial

Total



Fuente: ADEFA



Comparativo enero 2025

	Dic 2024	Ene 2025	Var. %	Ene 2024	Var. %	Acumulado 2024	Acumulado 2025	Var. %
Producción Nacional	38.018	30.058	-20,9%	22.643	32,7%	22.643	30.058	32,7%
Exportaciones	26.667	11.132	-58,3%	15.302	-27,3%	15.302	11.132	-27,3%
Ventas a Concesionarios	49.462	34.089	-31,1%	15.942	113,8%	15.942	34.089	113,8%
Ventas a Conc. Veh. Nac.	22.839	16.321	-28,5%	8.176	99,6%	8.176	16.321	99,6%

Fuente: ADEFA